

VOW, doe jij al mee?



Zorginstituut Nederland

Stappenplan VOW-bericht

- 1** Kom er achter of je VOW moet gebruiken.
- 2** Stel het VOW-bericht op de juiste manier op om te versturen.
- 3** De gemeente beoordeelt VOW.

Start →

Stappenplan VOW-bericht

VOW, doe jij al mee?

1

Kom er achter of je VOW moet gebruiken.

- Situaties waarin je het VOW bericht gebruikt voor het doorgeven van een wijziging
- VOW versus VOT

2

Stel het VOW-bericht op de juiste manier op om te versturen.

- Zo vul je een VOW-bericht

3

De gemeente beoordeelt VOW.

- Proces bij de gemeente
- Zo vul je een toewijzingsbericht

VOW, doe jij al mee?

Stappenplan VOW-bericht

1

Kom er achter of je VOW moet gebruiken.

→ **Situaties waarin je het VOW bericht gebruikt voor het doorgeven van een wijziging.**

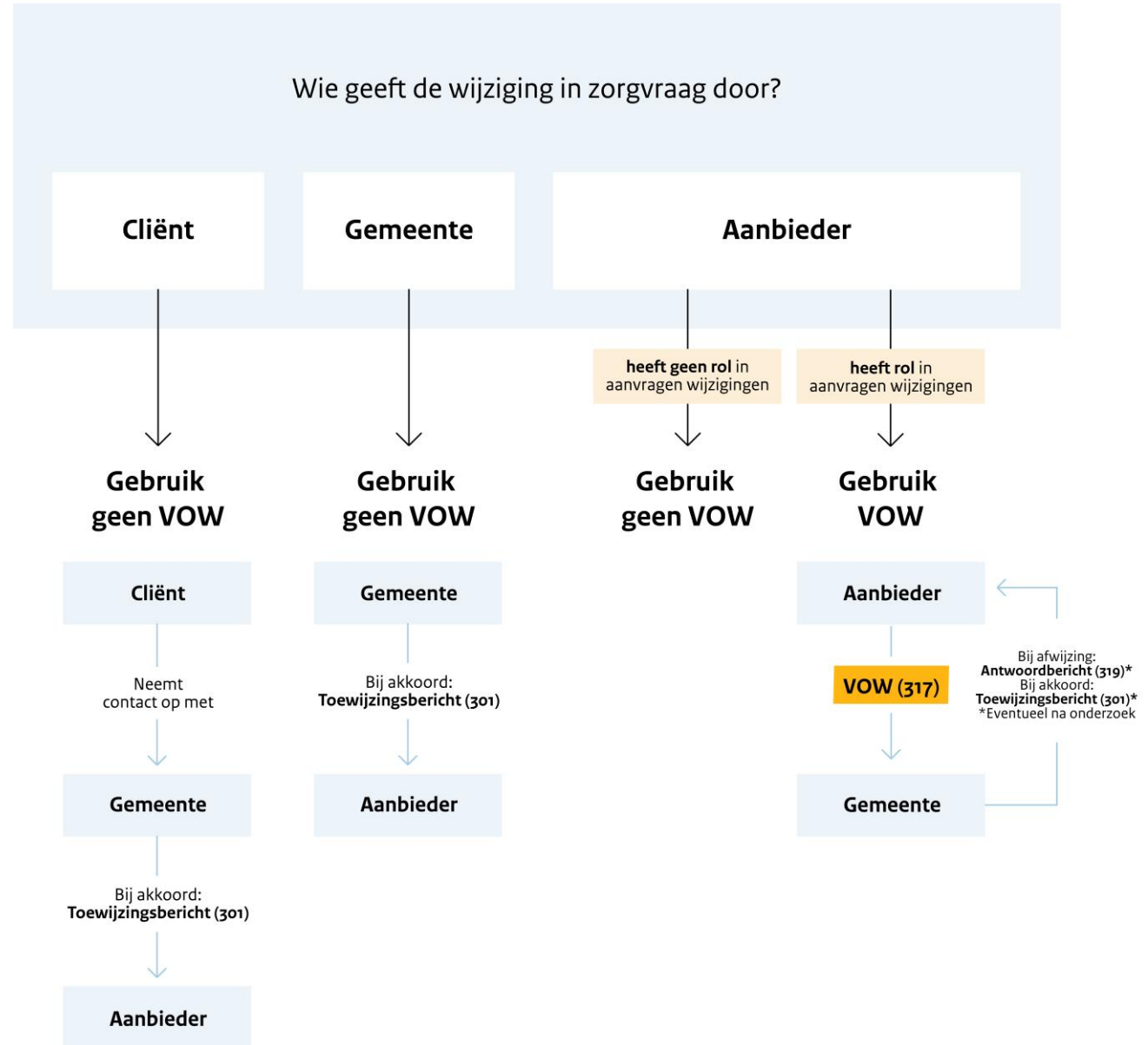
→ VOW versus VOT

2

Stel het VOW-bericht op de juiste manier op om te versturen.

3

De gemeente beoordeelt VOW.



VOW, doe jij al mee?

Stappenplan VOW-bericht

1

Kom er achter of je VOW moet gebruiken.

→ Situaties waarin je het VOW bericht gebruikt voor het doorgeven van een wijziging.

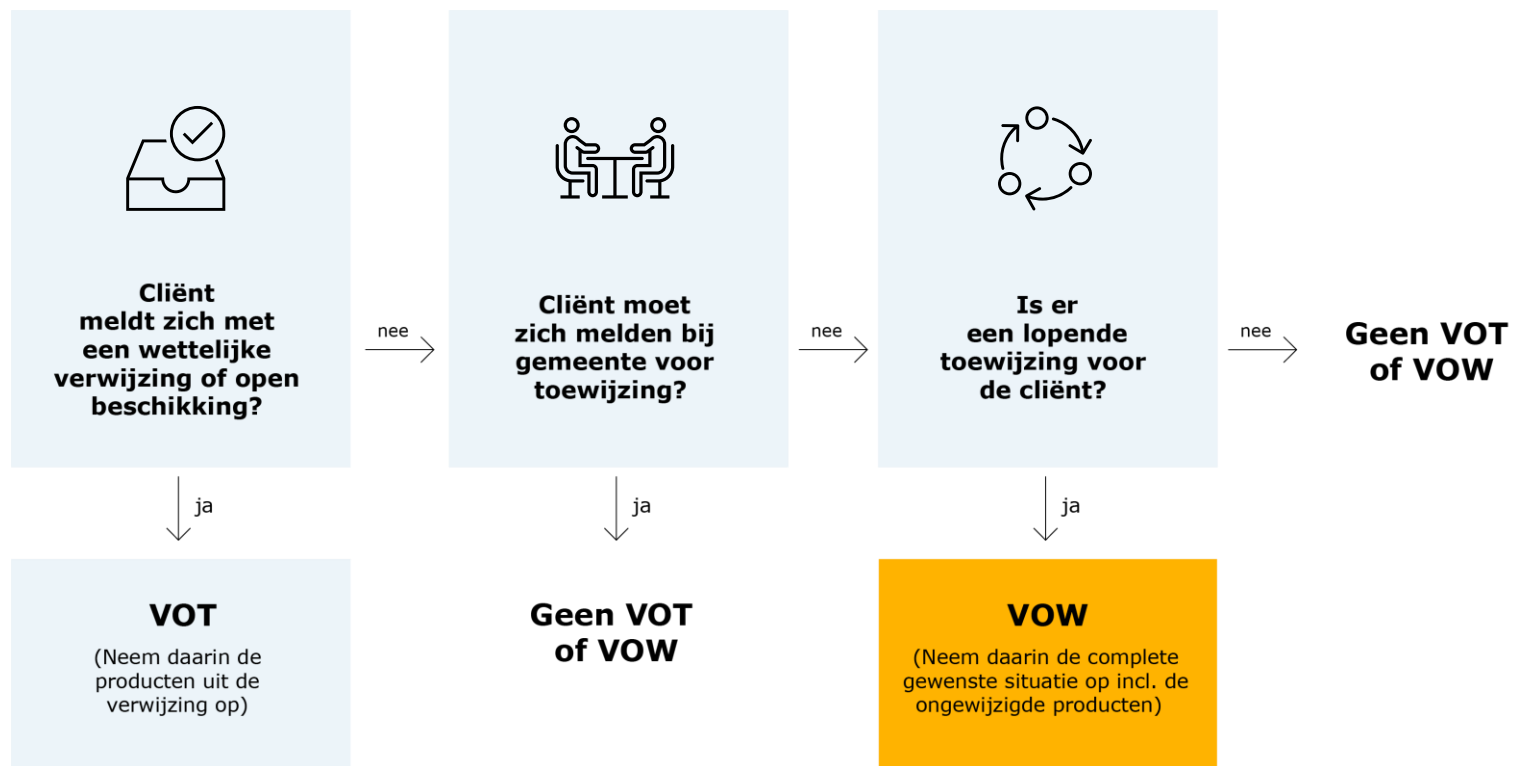
→ **VOW versus VOT**

2

Stel het VOW-bericht op de juiste manier op om te versturen.

3

De gemeente beoordeelt VOW.



Stappenplan VOW-bericht

1

Kom er achter of je VOW moet gebruiken.

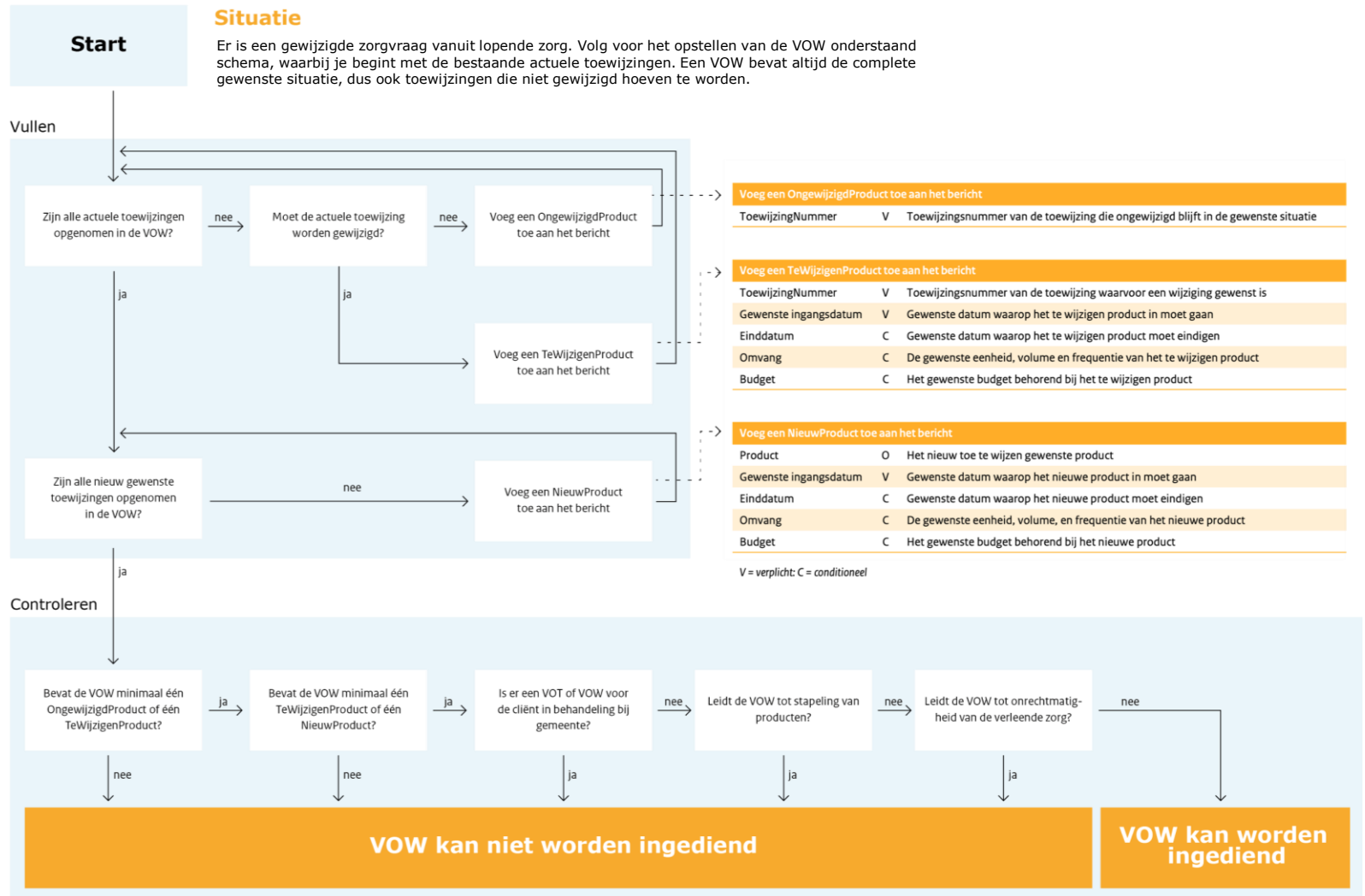
2

Stel het VOW-bericht op de juiste manier op om te versturen.

→ Zo vul je een VOW-bericht

3

De gemeente beoordeelt VOW.



√VOW, doe jij al mee?

Stappenplan VOW-bericht

1

Kom er achter of je VOW moet gebruiken.

2

Stel het VOW-bericht op de juiste manier op om te versturen.

→ Zo vul je een VOW-bericht

3

De gemeente beoordeelt VOW.

WIJZIGEN

Looptijd aanpassen

(verlengen / verkorten)

+

Volume aanpassen

(frequentie = totaal binnen
geldigheidsduur toewijzing)

+

Volume aanpassen

(frequentie <> totaal binnen
geldigheidsduur toewijzing)

+

Budget aanpassen

+

Verlengen & Aanpassen Volume

(frequentie = totaal binnen
geldigheidsduur toewijzing)

+

Verlengen & Aanpassen omvang

(frequentie <> totaal binnen
geldigheidsduur toewijzing)
aansluitend aan actuele toewijzing

+

Verlengen & Aanpassen omvang

(frequentie <> totaal binnen
geldigheidsduur toewijzing) binnen
actuele toewijzing

+

Verlengen & aanpassen budget

+

TOEVOEGEN

Nieuw product toevoegen naast lopend product

+

Ander product binnen geldig- heid actuele toewijzing

+

Ander product aansluitend aan geldigheid actuele toewijzing

+

VERVANGEN



Terug naar het overzicht

√VOW, doe jij al mee?

Stappenplan VOW-bericht

1

Kom er achter of je VOW moet gebruiken.

2

Stel het VOW-bericht op de juiste manier op om te versturen.

→ Zo vul je een VOW-bericht

3

De gemeente beoordeelt VOW.



Looptijd aanpassen (verlengen/verkorten)

Te Wijzigen Product

ToewijzingNummer	overnemen uit actuele toewijzing
GewensteIngangsdatum	overnemen uit actuele toewijzing
Einddatum	gewenste einddatum vullen
Volume	overnemen uit actuele toewijzing indien gevuld
Eenheid	overnemen uit actuele toewijzing indien gevuld
Frequentie	overnemen uit actuele toewijzing indien gevuld
Budget	overnemen uit actuele toewijzing indien gevuld



Terug naar het overzicht

VOW, doe jij al mee?

Stappenplan VOW-bericht

1

Kom er achter of je VOW moet gebruiken.

2

Stel het VOW-bericht op de juiste manier op om te versturen.

→ Zo vul je een VOW-bericht

3

De gemeente beoordeelt VOW.



Volume aanpassen (frequentie = totaal binnen geldigheidsduur toewijzing)

Te Wijzigen Product

ToewijzingNummer	overnemen uit actuele toewijzing
GewensteIngangsdatum	overnemen uit actuele toewijzing
Einddatum	overnemen uit actuele toewijzing
Volume	gewenste volume vullen
Eenheid	overnemen uit de actuele toewijzing
Frequentie	overnemen uit de actuele toewijzing
Budget	leeg laten



Terug naar het overzicht

VOW, doe jij al mee?

Stappenplan VOW-bericht

1

Kom er achter of je VOW moet gebruiken.

2

Stel het VOW-bericht op de juiste manier op om te versturen.

→ Zo vul je een VOW-bericht

3

De gemeente beoordeelt VOW.

X

Volume aanpassen (frequentie <> totaal binnen geldigheidsduur toewijzing)

Te Wijzigen Product

ToewijzingNummer	overnemen uit actuele toewijzing
GewensteIngangsdatum	gewenste ingangsdatum van de wijziging vullen (in de toekomst, binnen loopduur toewijzing)
Einddatum	overnemen uit actuele toewijzing
Volume	gewenste volume vullen
Eenheid	overnemen uit de actuele toewijzing
Frequentie	overnemen uit de actuele toewijzing
Budget	leeg laten



Terug naar het overzicht

VOW, doe jij al mee?

Stappenplan VOW-bericht

1

Kom er achter of je VOW moet gebruiken.

2

Stel het VOW-bericht op de juiste manier op om te versturen.

→ Zo vul je een VOW-bericht

3

De gemeente beoordeelt VOW.



Budget aanpassen

Te Wijzigen Product

ToewijzingNummer	overnemen uit actuele toewijzing
GewensteIngangsdatum	overnemen uit actuele toewijzing
Einddatum	overnemen uit actuele toewijzing
Volume	leeg laten
Eenheid	leeg laten
Frequentie	leeg laten
Budget	gewenst budget vullen



Terug naar het overzicht

VOW, doe jij al mee?

Stappenplan VOW-bericht

1

Kom er achter of je VOW moet gebruiken.

2

Stel het VOW-bericht op de juiste manier op om te versturen.

→ Zo vul je een VOW-bericht

3

De gemeente beoordeelt VOW.

×

Verlengen & aanpassen volume (frequentie = totaal binnen geldigheidsduur toewijzing)

Te Wijzigen Product

ToewijzingNummer	overnemen uit actuele toewijzing
GewensteIngangsdatum	overnemen uit actuele toewijzing
Einddatum	gewenste einddatum vullen
Volume	gewenste volume vullen
Eenheid	overnemen uit de actuele toewijzing
Frequentie	overnemen uit de actuele toewijzing
Budget	leeg laten



Terug naar het overzicht

VOW, doe jij al mee?

Stappenplan VOW-bericht

1

Kom er achter of je VOW moet gebruiken.

2

Stel het VOW-bericht op de juiste manier op om te versturen.

→ Zo vul je een VOW-bericht

3

De gemeente beoordeelt VOW.



Verlengen & aanpassen omvang (frequentie <> totaal binnen geldigheidsduur toewijzing) aansluitend aan actuele toewijzing

Ongewijzigd Product

ToewijzingNummer

overnemen uit actuele toewijzing

Nieuw Product

Product

overnemen uit actuele toewijzing

GewensteIngangsdatum

gewenste ingangsdatum vullen
(= einddatum actuele toewijzing +1 dag)

Einddatum

gewenste einddatum vullen

Volume

gewenste volume vullen

Eenheid

gewenste eenheid vullen

Frequentie

gewenste frequentie vullen

Budget

leeg laten



Terug naar het overzicht

VOW, doe jij al mee?

Stappenplan VOW-bericht

1

Kom er achter of je VOW moet gebruiken.

2

Stel het VOW-bericht op de juiste manier op om te versturen.

→ Zo vul je een VOW-bericht

3

De gemeente beoordeelt VOW.



Verlengen & aanpassen omvang (frequentie <> totaal binnen geldigheidsduur toewijzing) binnen geldigheid actuele toewijzing

Te Wijzigen Product

ToewijzingNummer	overnemen uit actuele toewijzing
GewensteIngangsdatum	gewenste ingangsdatum van de wijziging vullen (in de toekomst, binnen loopduur toewijzing)
Einddatum	gewenste einddatum vullen
Volume	gewenste volume vullen
Eenheid	gewenste eenheid vullen
Frequentie	gewenste frequentie vullen
Budget	leeg laten



Terug naar het overzicht

VOW, doe jij al mee?

Stappenplan VOW-bericht

1

Kom er achter of je VOW moet gebruiken.

2

Stel het VOW-bericht op de juiste manier op om te versturen.

→ Zo vul je een VOW-bericht

3

De gemeente beoordeelt VOW.



Verlengen & aanpassen budget

Te Wijzigen Product

ToewijzingNummer	overnemen uit actuele toewijzing
GewensteIngangsdatum	overnemen uit actuele toewijzing
Einddatum	gewenste einddatum vullen
Volume	leeg laten
Eenheid	leeg laten
Frequentie	leeg laten
Budget	gewenst budget vullen



Terug naar het overzicht

VOW, doe jij al mee?

Stappenplan VOW-bericht

1

Kom er achter of je VOW moet gebruiken.

2

Stel het VOW-bericht op de juiste manier op om te versturen.

→ Zo vul je een VOW-bericht

3

De gemeente beoordeelt VOW.



Nieuw product toevoegen naast lopend product

Ongewijzigd Product

ToewijzingNummer

overnemen uit actuele toewijzing

Nieuw Product

Product

gewenst product vullen

GewensteIngangsdatum

gewenste ingangsdatum vullen

Einddatum

gewenste einddatum vullen

Volume

gewenste volume vullen

Eenheid

gewenste eenheid vullen

Frequentie

gewenste frequentie vullen

Budget

gewenst budget vullen (indien volume, eenheid, frequentie gevuld dan leeg laten)



Terug naar het overzicht

VOW, doe jij al mee?

Stappenplan VOW-bericht

1

Kom er achter of je VOW moet gebruiken.

2

Stel het VOW-bericht op de juiste manier op om te versturen.

→ Zo vul je een VOW-bericht

3

De gemeente beoordeelt VOW.



Ander product binnen geldigheid actuele toewijzing

Te Wijzigen Product

ToewijzingNummer

overnemen uit actuele toewijzing

GewensteIngangsdatum

overnemen uit actuele toewijzing

Einddatum

gewenste einddatum vullen
(startdatum nieuw product -1 dag)

Volume

overnemen uit actuele toewijzing

Eenheid

overnemen uit actuele toewijzing

Frequentie

overnemen uit actuele toewijzing

Budget

overnemen uit actuele toewijzing

Nieuw Product

Product

gewenst product vullen

GewensteIngangsdatum

gewenste ingangsdatum vullen
(einddatum te wijzigen product +1 dag)

Einddatum

gewenste einddatum vullen

Volume

gewenste volume vullen

Eenheid

gewenste eenheid vullen

Frequentie

gewenste frequentie

Budget

gewenst budget vullen (indien volume, eenheid, frequentie gevuld dan leeg laten)



Terug naar het overzicht

VOW, doe jij al mee?

Stappenplan VOW-bericht

1

Kom er achter of je VOW moet gebruiken.

2

Stel het VOW-bericht op de juiste manier op om te versturen.

→ Zo vul je een VOW-bericht

3

De gemeente beoordeelt VOW.



Ander product aansluitend aan de geldigheid actuele toewijzing

Ongewijzigd Product

ToewijzingNummer

overnemen uit actuele toewijzing

Nieuw Product

Product

gewenst product vullen

GewensteIngangsdatum

gewenste ingangsdatum vullen
(einddatum actuele toewijzingen +1 dag)

Einddatum

gewenste einddatum vullen

Volume

gewenste volume vullen

Eenheid

gewenste eenheid vullen

Frequentie

gewenste frequentie vullen

Budget

gewenst budget vullen (indien volume, eenheid, frequentie gevuld dan leeg laten)



Terug naar het overzicht

VOW, doe jij al mee?

Stappenplan VOW-bericht

1

Kom er achter of je VOW moet gebruiken.

2

Stel het VOW-bericht op de juiste manier op om te versturen.

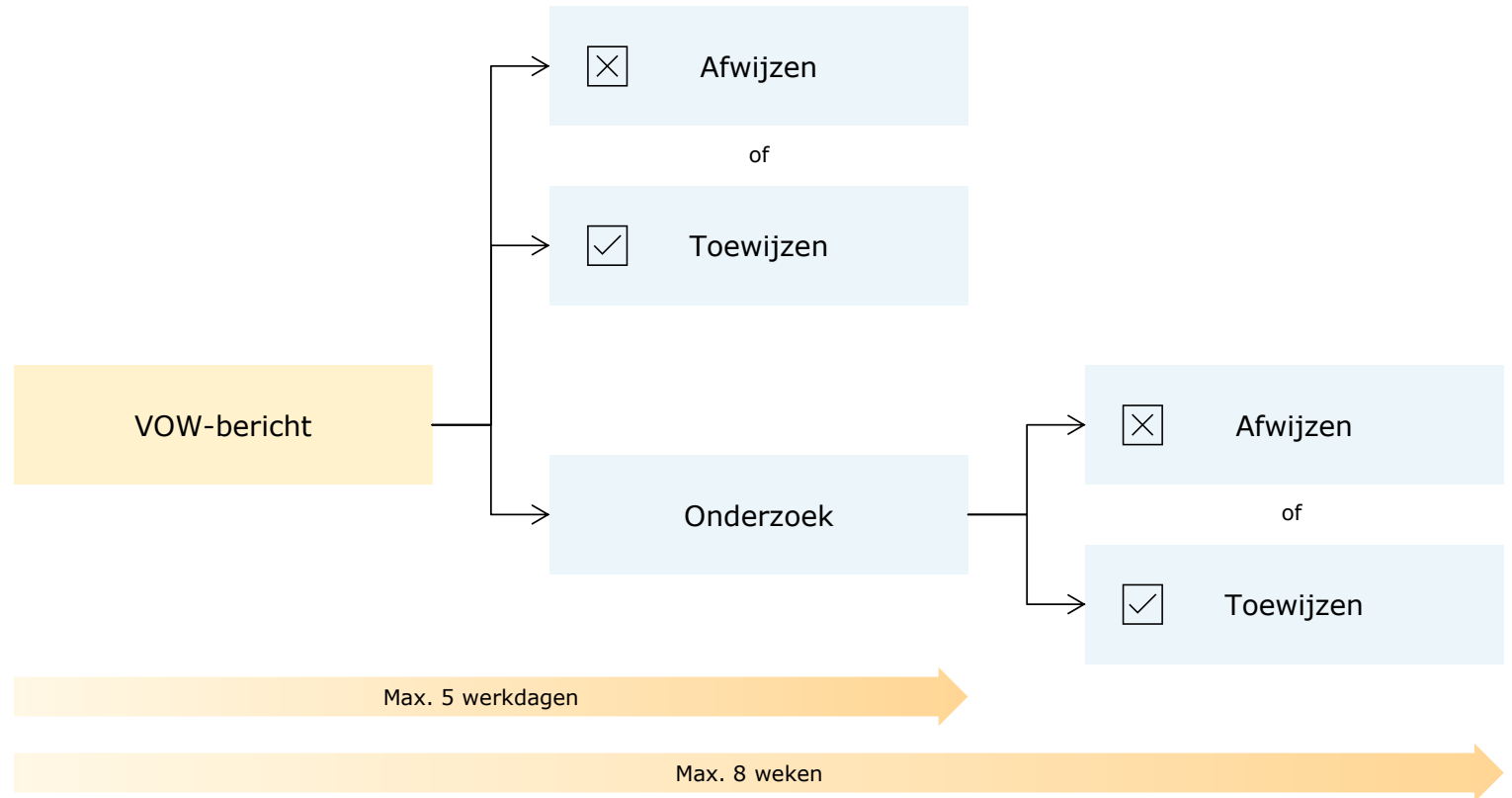
3

De gemeente beoordeelt VOW.

→ **Proces bij de gemeente**

→ Zo vul je een toewijzingsbericht

Zodra een VOW-bericht binnen komt bij de gemeente komt deze in één van de volgende fases:



VOW, doe jij al mee?

Stappenplan VOW-bericht

1

Kom er achter of je VOW moet gebruiken.

2

Stel het VOW-bericht op de juiste manier op om te versturen.

3

De gemeente beoordeelt VOW.

→ Proces bij de gemeente

→ Zo vul je een toewijzingsbericht

WIJZIGEN

Looptijd aanpassen

(verlengen / verkorten)

+

Volume aanpassen

(frequentie = totaal binnen
geldigheidsduur toewijzing)

+

Volume aanpassen

(frequentie <> totaal binnen
geldigheidsduur toewijzing)

+

Budget aanpassen

+

Verlengen & Aanpassen volume

(frequentie = totaal binnen
geldigheidsduur toewijzing)

+

Verlengen & Aanpassen omvang

(frequentie <> totaal binnen
geldigheidsduur toewijzing)
aansluitend aan actuele toewijzing

+

Verlengen & Aanpassen omvang

(frequentie <> totaal binnen
geldigheidsduur toewijzing) binnen
geldigheid actuele toewijzing

+

Verlengen & aanpassen budget

+

TOEVOEGEN

Nieuw product toevoegen naast lopend product

+

Ander product binnen geldig- heid actuele toewijzing

+

Ander product aansluitend aan de geldigheid actuele toewijzing

+

VERVANGEN

VOW, doe jij al mee?

Stappenplan VOW-bericht

1

Kom er achter of je VOW moet gebruiken.

2

Stel het VOW-bericht op de juiste manier op om te versturen.

3

De gemeente beoordeelt VOW.

→ Proces bij de gemeente

→ Zo vul je een toewijzingsbericht



Looptijd aanpassen (verlengen/verkorten)

Toewijzingnummer	overnemen uit VOW = gelijk aan actuele toewijzing
Referentieaanbieder	overnemen uit VOW
Product	overnemen uit actuele toewijzing
Ingangsdatum	overnemen uit VOW = ongewijzigd tov actuele toewijzing
Einddatum	overnemen uit VOW
Redenwijziging	geïnitieerd door de aanbieder (12)
Volume	overnemen uit VOW = ongewijzigd tov actuele toewijzing
Eenheid	overnemen uit VOW = ongewijzigd tov actuele toewijzing
Frequentie	overnemen uit VOW = ongewijzigd tov actuele toewijzing
Budget	overnemen uit VOW = ongewijzigd tov actuele toewijzing (leeg)



Terug naar het overzicht

VOW, doe jij al mee?

Stappenplan VOW-bericht

1

Kom er achter of je VOW moet gebruiken.

2

Stel het VOW-bericht op de juiste manier op om te versturen.

3

De gemeente beoordeelt VOW.

→ Proces bij de gemeente

→ Zo vul je een toewijzingsbericht



Volume aanpassen (frequentie = totaal binnen geldigheidsduur toewijzing)

Toewijzingnummer	overnemen uit VOW = gelijk aan actuele toewijzing
Referentieaanbieder	overnemen uit VOW
Product	overnemen uit actuele toewijzing
Ingangsdatum	overnemen uit VOW = ongewijzigd tov actuele toewijzing
Einddatum	overnemen uit VOW = ongewijzigd tov actuele toewijzing
Redenwijziging	geïnitieerd door de aanbieder (12)
Volume	overnemen uit VOW
Eenheid	overnemen uit VOW = ongewijzigd tov actuele toewijzing
Frequentie	overnemen uit VOW = ongewijzigd tov actuele toewijzing
Budget	overnemen uit VOW = ongewijzigd tov actuele toewijzing (leeg)



Terug naar het overzicht

Stappenplan VOW-bericht

1

Kom er achter of je VOW moet gebruiken.

2

Stel het VOW-bericht op de juiste manier op om te versturen.

3

De gemeente beoordeelt VOW.

→ Proces bij de gemeente

→ Zo vul je een toewijzingsbericht



Volume aanpassen (frequentie <> totaal binnen geldigheidsduur toewijzing)

1

Toewijzing Nummer	overnemen uit VOW = gelijk aan actuele toewijzing
Referentie aanbieder	overnemen uit VOW
Product	overnemen uit actuele toewijzing
Ingangsdatum	overnemen uit actuele toewijzing
Einddatum	ingangsdatum van ToegewezenProduct (2) - 1 dag
Redenwijziging	geïnitieerd door de aanbieder (12)
Volume	overnemen uit actuele toewijzing
Eenheid	overnemen uit actuele toewijzing
Frequentie	overnemen uit actuele toewijzing
Budget	overnemen uit actuele toewijzing = leeg

2

Toewijzing Nummer	nieuw uit te geven toewijzingsnummer
Referentie aanbieder	overnemen uit VOW
Product	overnemen uit actuele toewijzing
Ingangsdatum	overnemen uit VOW, tenzij de gewenste ingangsdatum op het moment van toewijzen in het verleden ligt, dan eerst afstemmen met aanbieder
Einddatum	overnemen uit VOW
Redenwijziging	leeg laten
Volume	overnemen uit VOW
Eenheid	overnemen uit VOW = ongewijzigd tov actuele toewijzing
Frequentie	overnemen uit VOW = ongewijzigd tov actuele toewijzing
Budget	overnemen uit VOW = ongewijzigd tov actuele toewijzing (leeg)



Terug naar het overzicht

VOW, doe jij al mee?

Stappenplan VOW-bericht

1

Kom er achter of je VOW moet gebruiken.

2

Stel het VOW-bericht op de juiste manier op om te versturen.

3

De gemeente beoordeelt VOW.

→ Proces bij de gemeente

→ Zo vul je een toewijzingsbericht

×

Budget aanpassen

ToewijzingNummer

overnemen uit VOW = gelijk aan actuele toewijzing

Referentieaanbieder

overnemen uit VOW

Product

overnemen uit actuele toewijzing

Ingangsdatum

overnemen uit VOW = ongewijzigd tov actuele toewijzing

Einddatum

overnemen uit VOW = ongewijzigd tov actuele toewijzing

Redenwijziging

geïnitieerd door de aanbieder (12)

Volume

overnemen uit VOW = ongewijzigd tov actuele toewijzing (leeg)

Eenheid

overnemen uit VOW = ongewijzigd tov actuele toewijzing (leeg)

Frequentie

overnemen uit VOW = ongewijzigd tov actuele toewijzing (leeg)

Budget

overnemen uit VOW

← Terug naar het overzicht

VOW, doe jij al mee?

Stappenplan VOW-bericht

1

Kom er achter of je VOW moet gebruiken.

2

Stel het VOW-bericht op de juiste manier op om te versturen.

3

De gemeente beoordeelt VOW.

→ Proces bij de gemeente

→ Zo vul je een toewijzingsbericht



Verlengen & aanpassen volume (frequentie = totaal binnen geldigheidsduur toewijzing)

ToewijzingNummer	overnemen uit VOW = gelijk aan actuele toewijzing
Referentieaanbieder	overnemen uit VOW
Product	overnemen uit actuele toewijzing
Ingangsdatum	overnemen uit VOW = ongewijzigd tov actuele toewijzing
Einddatum	overnemen uit VOW
Redenwijziging	geïnitieerd door de aanbieder (12)
Volume	overnemen uit VOW
Eenheid	overnemen uit VOW = ongewijzigd tov actuele toewijzing
Frequentie	overnemen uit VOW = ongewijzigd tov actuele toewijzing
Budget	overnemen uit VOW = ongewijzigd tov actuele toewijzing (leeg)



Terug naar het overzicht

VOW, doe jij al mee?

Stappenplan VOW-bericht

1

Kom er achter of je VOW moet gebruiken.

2

Stel het VOW-bericht op de juiste manier op om te versturen.

3

De gemeente beoordeelt VOW.

→ Proces bij de gemeente

→ Zo vul je een toewijzingsbericht

X

Verlengen & aanpassen omvang (frequentie <> totaal binnen geldigheidsduur toewijzing) aansluitend aan actuele toewijzing

1

Toewijzing Nummer	overnemen uit VOW = gelijk aan actuele toewijzing
Referentie aanbieder	overnemen uit VOW
Product	overnemen uit actuele toewijzing
Ingangsdatum	overnemen uit actuele toewijzing
Einddatum	overnemen uit actuele toewijzing
Redenwijziging	leeg laten
Volume	overnemen uit actuele toewijzing
Eenheid	overnemen uit actuele toewijzing
Frequentie	overnemen uit actuele toewijzing
Budget	overnemen uit actuele toewijzing = leeg

2

Toewijzing Nummer	nieuw uit te geven toewijzingsnummer
Referentie aanbieder	overnemen uit VOW
Product	overnemen uit VOW
Ingangsdatum	overnemen uit VOW, tenzij de gewenste ingangsdatum op het moment van toewijzen in het verleden ligt, dan eerst afstemmen met aanbieder
Einddatum	overnemen uit VOW
Redenwijziging	leeg laten
Volume	overnemen uit VOW
Eenheid	overnemen uit VOW
Frequentie	overnemen uit VOW
Budget	overnemen uit VOW = leeg



Terug naar het overzicht

VOW, doe jij al mee?

Stappenplan VOW-bericht

1

Kom er achter of je VOW moet gebruiken.

2

Stel het VOW-bericht op de juiste manier op om te versturen.

3

De gemeente beoordeelt VOW.

→ Proces bij de gemeente

→ Zo vul je een toewijzingsbericht



Verlengen & aanpassen omvang (frequentie <> totaal binnen geldigheidsduur toewijzing) binnen geldigheid actuele toewijzing

1

Toewijzing Nummer	overnemen uit VOW = gelijk aan actuele toewijzing
Referentie aanbieder	overnemen uit VOW
Product	overnemen uit actuele toewijzing
Ingangsdatum	overnemen uit actuele toewijzing
Einddatum	ingangsdatum van ToegewezenProduct (2) - 1 dag
Redenwijziging	geïnitieerd door de aanbieder (12)
Volume	overnemen uit actuele toewijzing
Eenheid	overnemen uit actuele toewijzing
Frequentie	overnemen uit actuele toewijzing
Budget	overnemen uit actuele toewijzing = leeg

2

Toewijzing Nummer	nieuw uit te geven toewijzingsnummer
Referentie aanbieder	overnemen uit VOW
Product	overnemen uit VOW
Ingangsdatum	overnemen uit VOW, tenzij de gewenste ingangsdatum op het moment van toewijzen in het verleden ligt, dan eerst afstemmen met aanbieder
Einddatum	overnemen uit VOW
Redenwijziging	leeg laten
Volume	overnemen uit VOW
Eenheid	overnemen uit VOW
Frequentie	overnemen uit VOW
Budget	overnemen uit VOW = leeg



Terug naar het overzicht

VOW, doe jij al mee?

Stappenplan VOW-bericht

1

Kom er achter of je VOW moet gebruiken.

2

Stel het VOW-bericht op de juiste manier op om te versturen.

3

De gemeente beoordeelt VOW.

→ Proces bij de gemeente

→ Zo vul je een toewijzingsbericht



Verlengen & aanpassen budget

ToewijzingNummer	overnemen uit VOW = gelijk aan actuele toewijzing
Referentieaanbieder	overnemen uit VOW
Product	overnemen uit actuele toewijzing
Ingangsdatum	overnemen uit VOW = ongewijzigd tov actuele toewijzing
Einddatum	overnemen uit VOW = ongewijzigd tov actuele toewijzing
Redenwijziging	geïnitieerd door de aanbieder (12)
Volume	overnemen uit VOW = ongewijzigd tov actuele toewijzing (leeg)
Eenheid	overnemen uit VOW = ongewijzigd tov actuele toewijzing (leeg)
Frequentie	overnemen uit VOW = ongewijzigd tov actuele toewijzing (leeg)
Budget	overnemen uit VOW



Terug naar het overzicht

VOW, doe jij al mee?

Stappenplan VOW-bericht

1

Kom er achter of je VOW moet gebruiken.

2

Stel het VOW-bericht op de juiste manier op om te versturen.

3

De gemeente beoordeelt VOW.

→ Proces bij de gemeente

→ Zo vul je een toewijzingsbericht



Nieuw product toevoegen naast lopend product

1

Toewijzing Nummer	overnemen uit VOW = gelijk aan actuele toewijzing
Referentie aanbieder	overnemen uit VOW
Product	overnemen uit actuele toewijzing
Ingangsdatum	overnemen uit actuele toewijzing
Einddatum	overnemen uit actuele toewijzing
Redenwijziging	leeg laten
Volume	overnemen uit actuele toewijzing
Eenheid	overnemen uit actuele toewijzing
Frequentie	overnemen uit actuele toewijzing
Budget	overnemen uit actuele toewijzing

2

Toewijzing Nummer	nieuw uit te geven toewijzingsnummer
Referentie aanbieder	overnemen uit VOW
Product	overnemen uit VOW
Ingangsdatum	overnemen uit VOW
Einddatum	overnemen uit VOW
Redenwijziging	leeg laten
Volume	overnemen uit VOW
Eenheid	overnemen uit VOW
Frequentie	overnemen uit VOW
Budget	overnemen uit VOW



Terug naar het overzicht

VOW, doe jij al mee?

Stappenplan VOW-bericht

1

Kom er achter of je VOW moet gebruiken.

2

Stel het VOW-bericht op de juiste manier op om te versturen.

3

De gemeente beoordeelt VOW.

→ Proces bij de gemeente

→ Zo vul je een toewijzingsbericht

X

Ander product binnen geldigheid actuele toewijzing

1

Toewijzing Nummer	overnemen uit VOW = gelijk aan actuele toewijzing
Referentie aanbieder	overnemen uit VOW
Product	overnemen uit actuele toewijzing
Ingangsdatum	overnemen uit actuele toewijzing
Einddatum	ingangsdatum van ToegewezenProduct (2) - 1 dag
Redenwijziging	geïnitieerd door de aanbieder (12)
Volume	overnemen uit actuele toewijzing
Eenheid	overnemen uit actuele toewijzing
Frequentie	overnemen uit actuele toewijzing
Budget	overnemen uit actuele toewijzing

2

Toewijzing Nummer	nieuw uit te geven toewijzingsnummer
Referentie aanbieder	overnemen uit VOW
Product	overnemen uit VOW
Ingangsdatum	overnemen uit VOW, tenzij de gewenste ingangsdatum op het moment van toewijzen in het verleden ligt, dan eerst afstemmen met aanbieder
Einddatum	overnemen uit VOW
Redenwijziging	leeg laten
Volume	overnemen uit VOW
Eenheid	overnemen uit VOW
Frequentie	overnemen uit VOW
Budget	overnemen uit VOW



Terug naar het overzicht

VOW, doe jij al mee?

Stappenplan VOW-bericht

1

Kom er achter of je VOW moet gebruiken.

2

Stel het VOW-bericht op de juiste manier op om te versturen.

3

De gemeente beoordeelt VOW.

→ Proces bij de gemeente

→ Zo vul je een toewijzingsbericht



Ander product aansluitend aan de geldigheid actuele toewijzing

1

Toewijzing Nummer	overnemen uit VOW = gelijk aan actuele toewijzing
Referentie aanbieder	overnemen uit VOW
Product	overnemen uit actuele toewijzing
Ingangsdatum	overnemen uit actuele toewijzing
Einddatum	overnemen uit actuele toewijzing
Redenwijziging	leeg laten
Volume	overnemen uit actuele toewijzing
Eenheid	overnemen uit actuele toewijzing
Frequentie	overnemen uit actuele toewijzing
Budget	overnemen uit actuele toewijzing

2

Toewijzing Nummer	nieuw uit te geven toewijzingsnummer
Referentie aanbieder	overnemen uit VOW
Product	overnemen uit VOW
Ingangsdatum	overnemen uit VOW
Einddatum	overnemen uit VOW
Redenwijziging	leeg laten
Volume	overnemen uit VOW
Eenheid	overnemen uit VOW
Frequentie	overnemen uit VOW
Budget	overnemen uit VOW



Terug naar het overzicht