



# Handleiding Regionale Wachtlijsten

19 maart 2021

<b>Versie</b>	<b>Datum</b>	<b>Toelichting</b>
3.0	19 maart 2021	Update naar de nieuwe versie van RWL
2.0	29 april 2019	Aanpassen tgv toepassen pseudonimiseren
1.1	31 augustus 2015	Kleine verbeteringen en verklaring detailbestand toegevoegd
1.0	05 juni 2015	Eerste concept



## Inhoud

1 Inleiding .....	3
2 Regionale Wachtlijsten Gebruiker .....	4
2.1 Mogelijkheden van de Wachtlijsten Module .....	4
2.2 Wachtlijsten.....	4
2.3 Inhoud detailbestand .....	7



## 1 Inleiding

Deze handleiding is bedoeld als ondersteuning voor gebruikers van de Regionale Wachtlijsten module van het Zorginstituut Nederland. De module is te vinden op het iStandaarden portaal (<https://www.istandaarden.nl/istandaarden/Modules.html>). Om toegang te krijgen tot de module heeft u een account nodig. Het is belangrijk dat uw account de juiste gebruikersrollen heeft.

De module Regionale Wachtlijsten wordt door zorgkantoren gebruikt om de regionale resultaten per aangeleverd wachtlijstbericht te downloaden en te beoordelen. Zorgkantoren leveren per maand en per zorgkantorregio een wachtlijstbestand (AW317) aan via de PVM. Na de verwerking van het bestand door het Zorginstituut, komen er wachtlijst cijfers beschikbaar per regio beschikbaar in de module. Vervolgens kan het zorgkantoor de wachtlijst goed of afkeuren.

### **Meer informatie**

Heeft u vragen over het gebruik van de module Accountbeheer? Neemt u dan contact op met:

Zorginstituut Nederland  
Team Informatiestandaarden  
(020) 797 89 48  
[info@istandaarden.nl](mailto:info@istandaarden.nl)

## 2 Regionale Wachtlijsten Gebruiker

### 2.1 Mogelijkheden van de Wachtlijsten Module

Als Regionale Wachtlijsten Gebruiker heeft u de bevoegdheid tot de volgende mogelijkheden:

1. Goedkeuren of afkeuren van een regionaal wachtlijstbestand
2. Downloaden van detail informatie uit een verwerkt wachtlijstbestand

Hieronder worden deze mogelijkheden verder besproken.

### 2.2 Wachtlijsten

Hier worden de wachtlijsten getoond waar de gebruiker voor gemachtigd is via zijn koppeling aan een concessiehouder. De gebruiker heeft dus toegang tot de lijst van aanleveringen/wachtlijsten maar ziet daar alleen een selectie van de zorgkantoren binnen de concessiehouder van de gebruiker. De gebruiker kan aanleveringen/wachtlijsten goedkeuren en intrekken door op het vinkje of kruisje in de meest rechter kolom van de tabel te klikken.

Datum	Zk	Periode	Plaatsen z/m Wlz-zorg		Wachtenden z/m Wlz-zorg			Cliënten in zorg	Status	
			Urgent	Actief	Actief	Op voorkeur	Uit voorzorg			
17-03-2021		01-2021	10 / 20	30 / 40	50 / 60	70 / 80	90	100	Goed gekeurd	
17-03-2021		01-2021	/	/	50 / 60	70 / 80	90	100	Ingetrokken	
17-03-2021		01-2021	10 / 20	30 / 40	/	70 / 80	90	100	Goed gekeurd	
08-02-2019		01-2019	/	/	23 / 19	/ 676	722	8188	Te beoordelen	✓ ✕
07-01-2019		11-2018	/	/	23 / 19	/ 676	722	8188	Te beoordelen	✓ ✕

Er verschijnt nog een bevestigingsvraag of de actie daadwerkelijk uitgevoerd moet worden, als hier akkoord wordt gegeven verandert de status werkelijk.

Bevestigen goedkeuren wachtlijst:

**Bevestig wijzigen van status** ✕

---


 Weet u zeker dat u de wachtlijst wilt goedkeuren?

✕ Annuleren
✓ Ja

Bevestigen intrekken wachtlijst:















**Bevestig wijzigen van status** ✕

---


 Weet u zeker dat u de wachtlijst wilt intrekken?






✕ Annuleren
✓ Ja

Ook is het mogelijk om de detailbestanden met betrekking op de aanleveringen waar u toegang toe heeft op deze pagina te downloaden. Dit doet u door op het download icoon te klikken, een bakje met een pijl die naar beneden wijst erboven in blauw.

Datum	Zk 	Periode 	Plaatsen z/m Wlz-zorg		Wachtenden z/m Wlz-zorg			Cliënten in zorg	Status 	
			Urgent	Actief	Actief	Op voorkeur	Uit voorzorg			
08-12-2015		11-2015	/	/	9 / 18	/ 248	250	3144	Goed gekeurd	
08-12-2015		11-2015	/	/	11 / 36	/ 380	361	5881	Ingetrokken	
08-12-2015		11-2015	/	/	26 / 58	/ 639	769	10146	Ingetrokken	
08-12-2015		11-2015	/	/	17 / 57	/ 526	434	8002	Ingetrokken	
08-12-2015		11-2015	/	/	30 / 33	/ 715	469	7394	Ingetrokken	
08-11-2015		10-2015	/	/	14 / 39	/ 539	592	9129	Goed gekeurd	
08-11-2015		10-2015	/	/	12 / 16	/ 245	263	3128	Goed gekeurd	
08-11-2015		10-2015	/	/	8 / 31	/ 383	377	5860	Goed gekeurd	
08-11-2015		10-2015	/	/	15 / 63	/ 747	490	7371	Goed gekeurd	
08-11-2015		10-2015	/	/	17 / 43	/ 641	793	10126	Goed gekeurd	

De data in de tabel kan voor een aantal velden gefilterd worden waarbij alleen de gegevens met de geselecteerde filter criteria getoond worden. Dit kan op basis van het zorgkantoor, de periode en de status van de wachtlijst. Een filter kan geactiveerd worden door op het trechter

symbool:  te klikken en dan de gewenste waarde te selecteren. Alleen de rijen waar de geselecteerde waarde voor geldt worden dan nog getoond. Om de selectie ongedaan te maken kan nogmaals op het filter icoon geklikt worden en dan op de knop wissen, het geselecteerde filter wordt dan ongedaan gemaakt.

Datum	Zk 	Periode 	Plaatsen z/m Wlz-zorg		Wachtenden z/m Wlz-zorg			Cliënten in zorg	Status 	
			Urgent	Actief	Actief	Op voorkeur	Uit voorzorg			
17-03-2021	5501	01-2021	10 / 20	30 / 40	50 / 60	70 / 80	90	100	Goed gekeurd	
17-03-2021	5505	01-2021	/	/	50 / 60	70 / 80	90	100	Ingetrokken	

### 2.3 Inhoud detailbestand

Van elk verwerkte AW317 bestand zal er detailinformatie beschikbaar zijn op cliëntniveau. Het is een komma gescheiden bestand (csv) met de volgende inhoud:

NR	Kolom	Verklaring
A	Periode begin	Datum begin van de periode
B	Periode eind	Datum einde van de periode
C	Zorgkantoorcode	Viercijferige code van het zorgkantoor
D	Clientreferentie	Geanonimiseerde unieke identificatie van een cliënt
E	Geboortejaar	Geboortejaar van een cliënt
F	Postcode	4-cijferige postcode van een cliënt
G	Indicatie_volgnummer	Volgnummer indicatie
H	Datum_i_ingang	Datum ingang indicatie
I	Datum_geldig	Datum einde indicatie, 01-01-2099 indien geen einddatum indicatie aanwezig
J	Sector	1: wanneer Zorgeenheid is 750, 751, 752, 753, 754, 755, 756, 757, 758, 759, 190 of 191 (V&V)  2: wanneer Zorgeenheid is 820, 822, 824, 826, 828, 830, 832, 800, 802, 804, 806, 808, 810, 812, 814, 790, 780, 781, 782, 783, 784, 840, 842, 844, 846, 848, 850, 852, 854 of 856 (GZ)  3: wanneer Zorgeenheid is 860, 862, 864, 766, 768, 770, 772, 760, 762, 764, 866, 868, 870, 880, 882, 884, 886 of 888 (GGZ)
K	Soort_ZTW	Soort Zorgtoewijzing (COD165): 1: Regulier 3: Overbrugging 5: Administratief
L	Zorgeenheid: ZZP code	ZZP code (COD163)
M	AGBcode_instelling	AGB-code van de instelling
N	Leveringsvorm	COD578: 2 Persoonsgebonden budget (PGB) 4 Verblijf 5 Volledig pakket thuis (VPT) 7 Modulair Pakket Thuis (MPT)
O	Opname	0: n.v.t. (andere leveringsvorm dan Verblijf) 1: Ja 2: Nee



NR	Kolom	Verklaring
P	Mutatiedatum	Mutatiedatum uit Wachtlijst Zorgzwaartepakket 01-01-2099 indien geen mutatiedatum aanwezig
Q	Leveringsstatus_zorgeenheid	COD167: 1: Actief wachtend 2: Wacht op voorkeur 3: Wacht uit voorzorg 4: In zorg 5: Einde zorgvraag 6: Urgent plaatsen 7: Actief plaatsen
R	LeveringsstatusClassificatie	COD 168: 1 = Geen passend crisisbed beschikbaar 2 = Doorstroom crisisbed 3 = Doorstroom ziekenhuis (ZH) 4 = Doorstroom eerstelijnsverblijf (ELV) 5 = Doorstroom geriatrische revalidatiezorg (GRZ) 6 = Palliatief terminale zorg (PTZ) 7 = Art. 28a (WZD) 8 = Rechterlijke machtiging (RM) 9 = Dreigende crisis (thuis) 10 = Niet passende zorg 11 = (Tijdelijk) andere aanbieder bespreekbaar 12 = Voorkeuraanbieder leidend 13 = Specifieke locatie/woonwens 14 = Specifieke locatie/gespecialiseerde zorg 15 = Partneropname 16 = Logeren 17 = Specifieke geografische redenen 18 = Doorstroom naar geclusterd wonen VPT 19 = Geen aanvullende wens(en)
S	Wachtstatus_cliënt	COD167: 1: Actief wachtend 2: Wacht op voorkeur 3: Wacht uit voorzorg 4: In zorg 5: Einde zorgvraag 6: Urgent plaatsen 7: Actief plaatsen
T	Binnen_treeknorm	1: als binnen treeknorm 0: als > treeknorm
U	Wachttijd	De wachttijd in dagen
V	Enige_vorm_van_wlz_zorg	Ontvangt al enige vorm van Wlz-zorg: 1: Ja 2: Nee



