



Handleiding Tabelbeheer

24 september 2020

Versie	Datum	Toelichting
1.3	24 september 2020	Update links en toegangsmanagement
1.2	24 augustus 2020	Update teksten algemeen, links aangepast nav gewijzigde toegangsmanagement
1.1	22 juli 2015	Definitief
1.0		Definitief



Inhoud

1 Inleiding	3
1.1 iStandaarden account voor het beheren Wlz-AGB-codes van zorgaanbieders	3
1.2 Automatische verwerking	3
2 Inloggen	4
3 AGB Codelijst	5
3.1 Aanbieders zoeken	5
3.2 Aanbieder toevoegen	6
3.3 Bestaande zorgaanbieder wijzigen	7
3.4 Bestaande zorgaanbieder verwijderen	9
3.5 Lijst van nog te publiceren wijzigingen	9
4 Regiotabel	10



1 Inleiding

De module Tabelbeheer van Zorginstituut Nederland bevat twee functionaliteiten; de iWlz-AGB-codetabel en de Wlz-regiotabel.

De iWlz-AGB-codetabel geeft inzicht in de Wlz-AGB-codes van zorgaanbieders en geautoriseerde gebruikers kunnen de Wlz-AGB-codes van zorgaanbieders muteren. Daarnaast kunnen gebruikers via de module de Wlz-regiotabel downloaden.

1.1 iStandaarden account voor het beheren Wlz-AGB-codes van zorgaanbieders

Alleen geautoriseerde medewerkers van een zorgkantoor kunnen de Wlz-AGB-codes van zorgaanbieders beheren. Om toegang te krijgen tot dit deel van de module heeft u een iStandaarden-account nodig. Dit kunt u aanvragen via het [registratieformulier](#). Hebt u al een account? Dan kunt u uw account upgraden naar RelatieModuleBeheerder. U kunt hiervoor een verzoek indienen bij de Servicedesk van iStandaarden.

1.2 Automatische verwerking

De Wlz-AGB-codelijst wordt elke maandag automatisch verwerkt in de verschillende modules die door het Zorginstituut beschikbaar worden gesteld op de website van [istandaarden.nl](#).

Meer informatie

Heeft u vragen over het gebruik van de Tabelbeheer? Neemt u dan contact op met:

Zorginstituut Nederland
Team Informatiestandaarden
(020) 797 89 48
info@istandaarden.nl



2 Inloggen

Op de modulepagina van www.istandaarden.nl of [here](#) vindt u de link om in te loggen in de module Tabelbeheer.

In de Tabelbeheer module ziet u het volgende overzichtsscherm:

Portaal voor iStandaarden in de Zorgen Ondersteuning

Home Modules **Tabelbeheer**

AGB Codelijst Regiotabel Postcodebeheer Beheer account Afmelden

Home > Modules > Tabelbeheer > AGB Codelijst

Overzicht zorgaanbieders

Afhankelijk van de rol die aan uw gebruikersaccount is gekoppeld ziet u verschillende tabbladen. U ziet in ieder geval de tabbladen: AGB Codelijst en Regiotabel. In deze handleiding staat per onderdeel beschreven hoe u de verschillende tabellen kunt gebruiken.

3 AGB Codelijst

De AGB-codelijst kunt u gebruiken om aanpassingen te maken in de gegevens van een zorgaanbieder. Dit kunt u doen voor zorgaanbieders die vallen onder de concessiehouder waar uw account ook toebehoort.

De AGB-codelijst wordt elke maandag automatisch verwerkt in de module.

Het hoofdmenu van iWlz-AGB Tabelbeheer ziet er als volgt uit:

[Home](#) > [Modules](#) > [Tabelbeheer](#) > [AGB Codelijst](#)

Overzicht zorgaanbieders

Met de iWlz-AGB-codelijst kan de locatie van een gecontracteerde zorgaanbieder worden geïdentificeerd. De verantwoordelijkheid voor de actualiteit van de gebruikte iWlz-AGB-codes ligt bij het zorgkantoor. Het zorgkantoor beheert deze gegevens in de module iWlz-AGB Tabelbeheer. Zorginstituut Nederland publiceert wekelijks een bijgewerkte lijst.

[Nieuwe zorgaanbieder](#)

AGB code !!	Regio !!	Zorgaanbieder !!	Adres !!	Actief sinds !!	Gestopt sinds !!
				2016-11-29	
				2020-01-01	
				2017-09-30	
				2016-12-06	2017-09-30
				1900-01-01	
				1900-01-01	
				2012-01-01	2017-09-30
				2013-01-01	2015-01-26
				2020-08-11	
				2011-09-01	2020-08-11

3.1 Aanbieders zoeken

Met het zoekfunctie onder de knop <Nieuwe zorgaanbieder> kan gezocht worden op een sleutelwoord of deel daarvan in de kolommen AGB code, Regio, Zorgaanbieder en Adres. Ook kan de sortering van de resultaten bepaald worden. De zoekbalk ziet er als volgt uit:

[Home](#) > [Modules](#) > [Tabelbeheer](#) > [AGB Codelijst](#)

Overzicht zorgaanbieders

Met de iWlz-AGB-codelijst kan de locatie van een gecontracteerde zorgaanbieder worden geïdentificeerd. De verantwoordelijkheid voor de actualiteit van de gebruikte iWlz-AGB-codes ligt bij het zorgkantoor. Het zorgkantoor beheert deze gegevens in de module iWlz-AGB Tabelbeheer. Zorginstituut Nederland publiceert wekelijks een bijgewerkte lijst.

[Nieuwe zorgaanbieder](#)

AGB code !!	Regio !!	Zorgaanbieder !!	Adres !!	Actief sinds !!	Gestopt sinds !!
----------------	-------------	---------------------	-------------	--------------------	---------------------

3.2 Aanbieder toevoegen


Door op de knop <Voeg zorgaanbieder toe> te klikken, kunt u een aanbieder toevoegen.

AGB Codelijst Regiotabel Beheer account Afmelden

Home > Modules > Tabelbeheer > AGB Codelijst

Overzicht zorgaanbieders

Met de iWlz-AGB-codelijst kan de locatie van een gecontracteerde zorgaanbieder worden geïdentificeerd. De verantwoordelijkheid voor de actualiteit van de gebruikte iWlz-AGB-codes ligt bij het zorgkantoor. Het zorgkantoor beheert deze gegevens in de module iWlz-AGB Tabelbeheer. Zorginstituut Nederland publiceert wekelijks een bijgewerkte lijst.


Nieuwe zorgaanbieder

Q Zoek

AGB code 11	Regio 11	Zorgaanbieder 11	Adres 11	Actief sinds 11	Gestopt sinds 11
				2016-11-29	
				2020-01-01	
				2017-09-30	
				2016-12-06	2017-09-30
				1900-01-01	
				1900-01-01	
				2012-01-01	2017-09-30
				2013-01-01	2015-01-26
				2020-08-11	
				2011-09-01	2020-08-11

6259 items gevonden, toon 1 tot 10.

1 2 3 4 5 6 7

Onderstaande scherm opent zich, vul alle gegevens in en klik <OK>;

Toevoegen nieuwe zorgaanbieder

U kunt hier een nieuwe zorgaanbieder toevoegen.

Gekoppeld aan zorgkantoor *

iWlz-AGB code *

Naam instelling *

Straat *

Huisnummer *

Huisnummer toevoeging

Postcode *

Plaats *

Aanbieder actief vanaf *

* Vereist

3.3 Bestaande zorgaanbieder wijzigen

Naast de gegevens van iedere zorgaanbieder vindt u een aantal opties.



Potlood icoontje (Wijzig): aanbieder wijzigen

Recycle icoontje (Wissel): aanbieder koppelen aan een (ander) zorgkantoor

Prullenbak icoontje (Verwijder): zorgaanbieder verwijderen (zie paragraaf 2.4 voor meer uitleg hierover)

Kies het potlood icoontje om een aanbieder te wijzigen.

Zorginstituut Nederland publiceert wekelijks een bijgewerkte lijst.

Nieuwe zorgaanbieder

Zoek

AGB code	Regio	Zorgaanbieder	Adres	Actief sinds	Gestopt sinds	
				2010-10-17		
				1900-01-01	2010-08-04	
				2010-10-17		
				1900-01-01	2006-01-05	
				1900-01-01	2020-01-01	
				2020-01-01		

Wijzigen zorgaanbieder

Wijzig de gegevens voor deze zorgaanbieder.

IWLZ-AGB code *

Naam instelling *

Straat *

Huisnummer *

Huisnummer toevoeging

Postcode *

Plaats *

Aanbieder actief vanaf * 01-01-1900

Aanbieder stoppen op dd-mm-jjjj

* Vereist

OK




Kies het recycle icoontje om de zorgaanbieder te koppelen aan een ander zorgkantoor.

Zorgaanbieder koppelen aan ander zorgkantoor ✕

Naam instelling

Adres



Nieuw zorgkantoor *

3.4 Bestaande zorgaanbieder verwijderen

Bij het verwijderen van een zorgaanbieder moet worden opgegeven of deze zorgaanbieder is opgeheven of is overgegaan in een andere instelling. Dit scherm ziet er als volgt uit:

Zorgaanbieder verwijderen ✕

Naam instelling

Adres

Datum voor verwijderen *

Reden van verwijdering *
 Opgeheven
 Overgegaan in een andere instelling
 Fout (verwijder zonder mutatie)

3.5 Lijst van nog te publiceren wijzigingen

Als er wijzigingen of nieuwe aanbieders zijn die nog niet gepubliceerd zijn verschijnt het volgende overzicht:

Nog niet gepubliceerde wijzigingen

Deze mutatie(s) worden gepubliceerd op 26-08-2020 14:00

Type mutatie	Datum	Door	Agb code	Zorgkantoor	Naam instelling	
wijziging	2020-08-20T16:18:15.000+00:00					
verwijderd	2020-08-20T16:18:03.000+00:00					

De wijzigingen worden elke dag om 14:00 uur gepubliceerd en kunnen voor die tijd nog gecontroleerd worden, aangepast worden (potlood icoontje) of verwijderd worden (prullenbak icoontje).

Het publiceren van de gewijzigde zorgaanbieders gaat verder automatisch.


4 Regiotabel

De Regiotabel in de module Tabelbeheer is bedoeld om gegevens te raadplegen. U kunt gebruik maken van de filter om gegevens over een bepaald zorgkantoor op te zoeken. Ook kunt u door op de naam van een kolom te klikken, de sortering wijzigen. De Wlz-Regiotabel ziet er als volgt uit:

[Home](#) > [Modules](#) > [Tabelbeheer](#) > [Regiotabel](#)

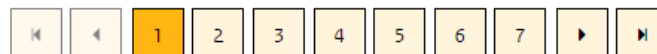
Wlz Regiotabel

De Wlz-regiotabel laat per postcode zien welk zorgkantoor voor deze regio de Wlz uitvoert. Deze tabel wordt gebruikt om een indicatiebesluit naar het juiste zorgkantoor te sturen. In de iWlz wordt de tabel ook gebruikt om te controleren op de juiste verzending. De Wlz-regiotabel wordt beheerd door Zorginstituut Nederland.



Zorgkantoor ¹	Concessiehouder ¹	Woonplaats ¹	Postcode ¹
XXXXXXXXXX	XXXXXXXXXX	XXXXXXXXXX	XXXXXXXXXX
XXXXXXXXXX	XXXXXXXXXX	XXXXXXXXXX	XXXXXXXXXX
XXXXXXXXXX	XXXXXXXXXX	XXXXXXXXXX	XXXXXXXXXX
XXXXXXXXXX	XXXXXXXXXX	XXXXXXXXXX	XXXXXXXXXX
XXXXXXXXXX	XXXXXXXXXX	XXXXXXXXXX	XXXXXXXXXX
XXXXXXXXXX	XXXXXXXXXX	XXXXXXXXXX	XXXXXXXXXX
XXXXXXXXXX	XXXXXXXXXX	XXXXXXXXXX	XXXXXXXXXX
XXXXXXXXXX	XXXXXXXXXX	XXXXXXXXXX	XXXXXXXXXX
XXXXXXXXXX	XXXXXXXXXX	XXXXXXXXXX	XXXXXXXXXX

4769 items gevonden, toon 1 tot 10.



Wanneer u op zoek bent naar een Excelbestand met de informatie uit de Regiotabel dan kunt u deze vinden op:

<https://modules.istandaarden.nl/tabelbeheer/public/dynamischelijst?type=AWBZREGIOTABEL>

Wanneer u op zoek bent naar een Excelbestand met de informatie uit de AGB Codelijst dan kunt u deze vinden op:

<https://modules.istandaarden.nl/tabelbeheer/public/dynamischelijst?type=ZORGAANBIEDER>